

# 2024年3月期 第3四半期決算短信補足資料

## 株式会社グリムス

<https://www.gremz.co.jp/>

2024年2月14日



1. 2024年3月期第3四半期決算概要
2. 2024年3月期業績予想及び配当予想
3. サステナビリティ

# 1. 2024年3月期第3四半期決算概要

## ◎業績概要

連結業績は、売上総利益・営業利益・経常利益・四半期純利益は第3四半期累計で最高値更新はもとより、通期業績の最高値も超過。  
各事業ともセグメント利益は第3四半期累計で最高値を更新。

- ・エネルギーコストソリューション事業は、事業用太陽光発電システムの販売が拡大（前年同期比90.2%増）。営業利益は前年同期比31.0%増。
- ・スマートハウスプロジェクト事業は、蓄電池の販売が拡大（前年同期比18.4%増）。営業利益は前年同期比13.8%増。
- ・小売電気事業は、高圧電力向け固定価格販売の減少（市場価格連動型契約への切替を促進）により売上高は減少。電力調達価格が低位推移したことにより利益は増加し、営業利益は前年同期比195.2%増、当初（2023年5月15日発表）の通期利益見込を73.8%上回る。
- ・賞与引当金194百万円を計上。

## ◎財政状態

自己資本比率は61.4%。前期末よりも3.6ポイント改善し、良好な財務基盤を維持。

## ◎トピックス

エネルギーコストソリューション事業をはじめ各事業の利益拡大により業績予想を修正（2024年2月13日発表）。小売電気事業の売上減に伴い売上高は減少するが、売上総利益をはじめ各利益は過去最高値を更新の予想。

業績予想の上方修正に伴い期末配当予想を22円から31円へ9円の増配修正。

# 連結業績ハイライト（前年同期比）

(単位：百万円)	2023/3期3Q累計 (実績)		2024/3期3Q累計 (実績)		前年同期比	
	金額	対売上高	金額	対売上高	増減額	増減率
売上高	24,375	100.0%	23,750	100.0%	▲625	▲2.6%
ECS事業	5,029	20.6%	6,725	28.3%	+1,696	+33.7%
SHP事業	3,349	13.8%	3,736	15.7%	+386	+11.5%
小売電気事業	15,996	65.6%	13,288	56.0%	▲2,708	▲16.9%
売上総利益	5,510	22.6%	7,627	32.1%	+2,116	+38.4%
ECS事業	3,196	63.6%	4,040	60.1%	+843	+26.4%
SHP事業	1,420	42.4%	1,571	42.1%	+151	+10.7%
小売電気事業	893	5.6%	2,015	15.2%	+1,121	+125.4%
営業利益	2,825	11.6%	4,725	19.9%	+1,899	+67.2%
ECS事業	2,226	44.3%	2,915	43.4%	+689	+31.0%
SHP事業	550	16.4%	626	16.8%	+76	+13.8%
小売電気事業	561	3.5%	1,656	12.5%	+1,095	+195.2%
管理共通費	▲512	-	▲474	-	+38	-
経常利益	2,885	11.8%	4,764	20.1%	+1,879	+65.1%
四半期純利益	1,904	7.8%	3,181	13.4%	+1,276	+67.0%

※ECS事業（エネルギーコストソリューション事業）：(株)GRコンサルティング、(株)グリムスパワー、(株)グリムスエナジー、(株)グリムソーラー

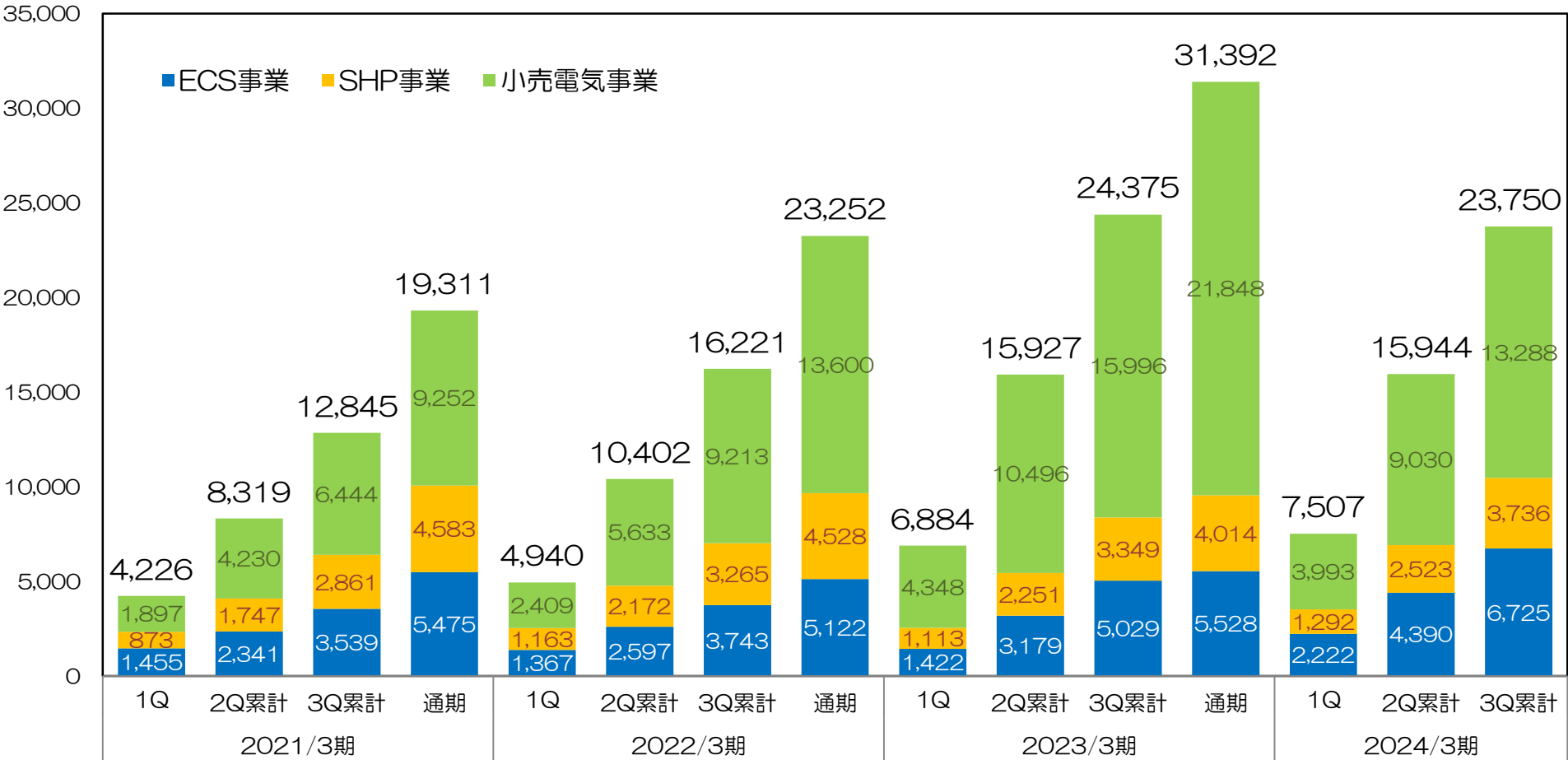
※SHP事業（スマートハウスプロジェクト事業）：(株)グリムソーラー

※小売電気事業：(株)グリムスパワー

# 連結業績ハイライト（売上高）

2024/3期3Q累計売上高23,750百万円、前年同期比▲2.6%

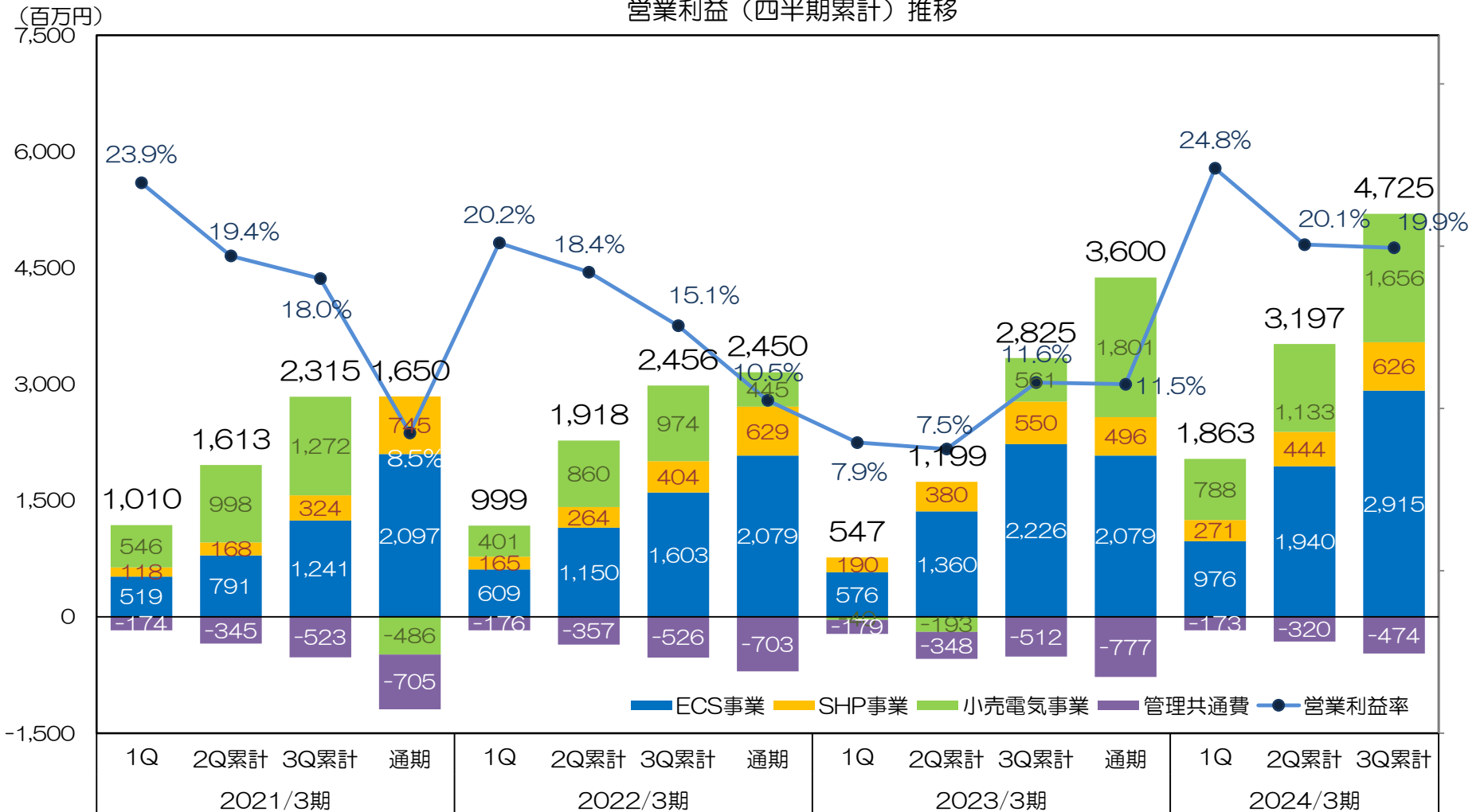
(百万円) 売上高（四半期累計）推移



# 連結業績ハイライト（営業利益）

2024/3期3Q累計営業利益4,725百万円、前年同期比+67.2%

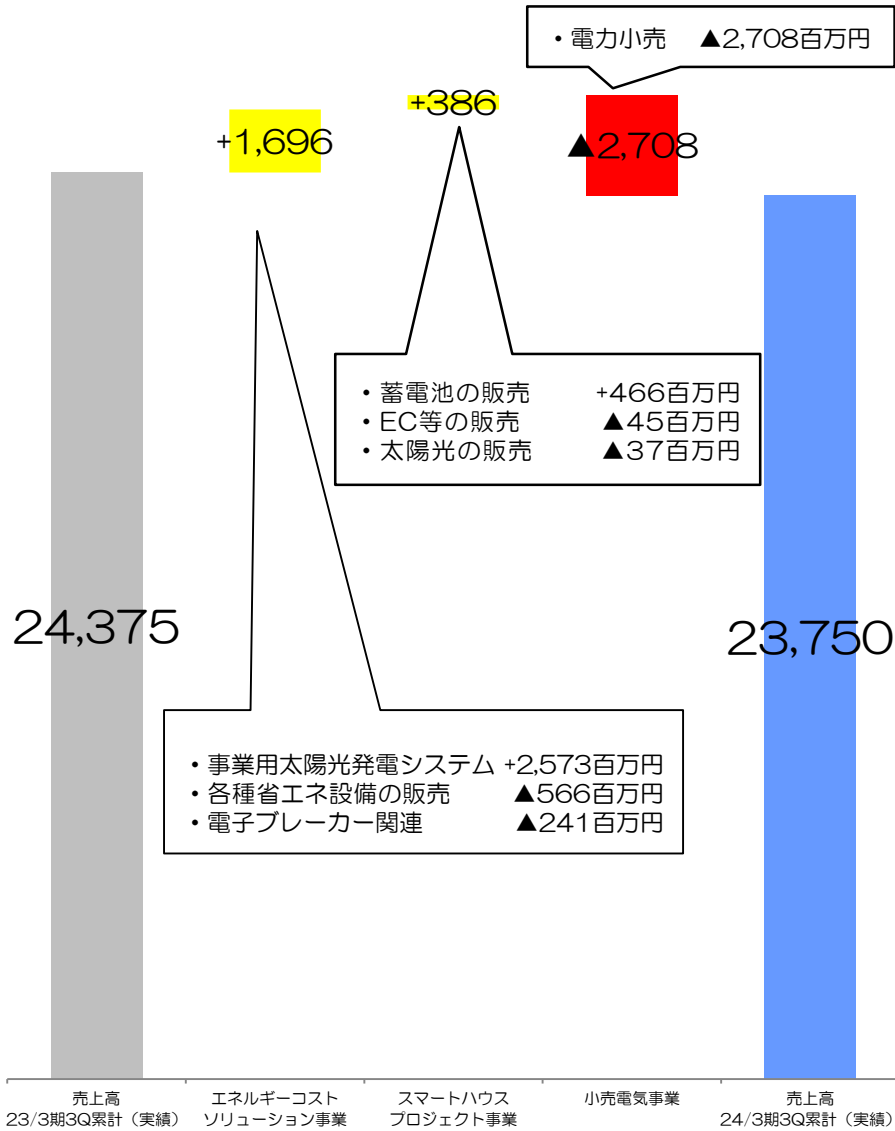
営業利益（四半期累計）推移



# セグメント別業績ハイライト (売上高・営業利益)

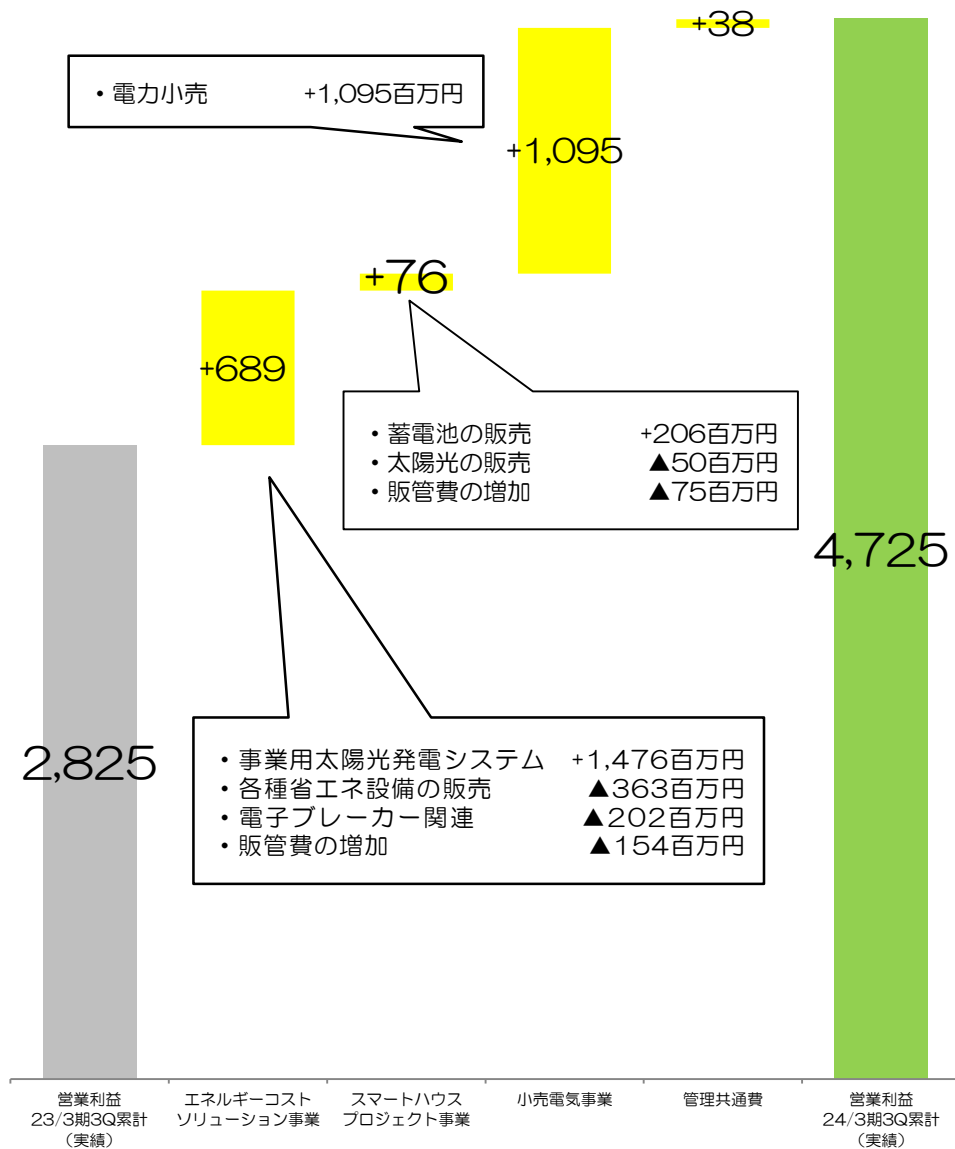
(百万円)

売上高の増減要因 (前年同期比)



(百万円)

営業利益の増減要因 (前年同期比)

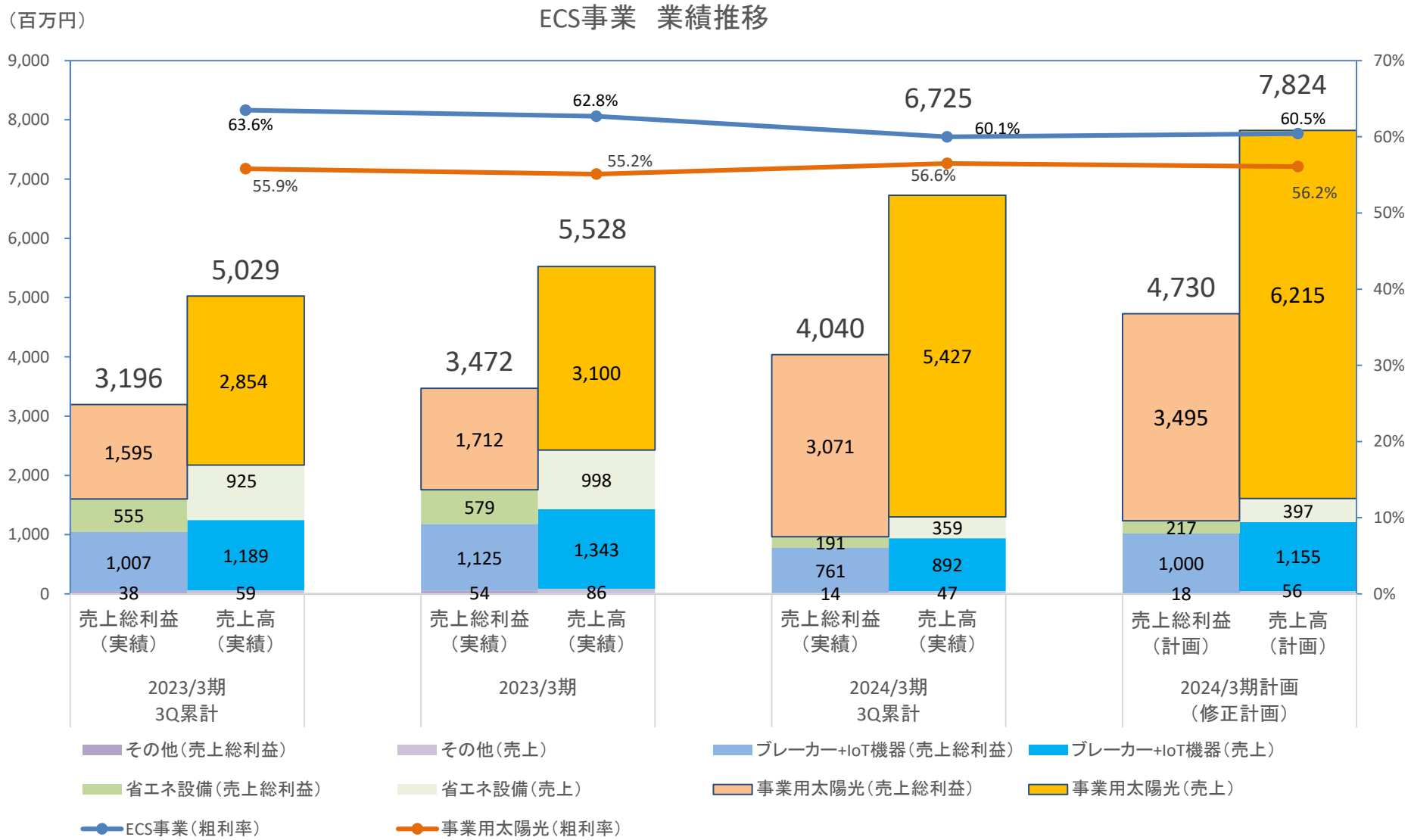




# 事業用太陽光販売システムの業績進捗



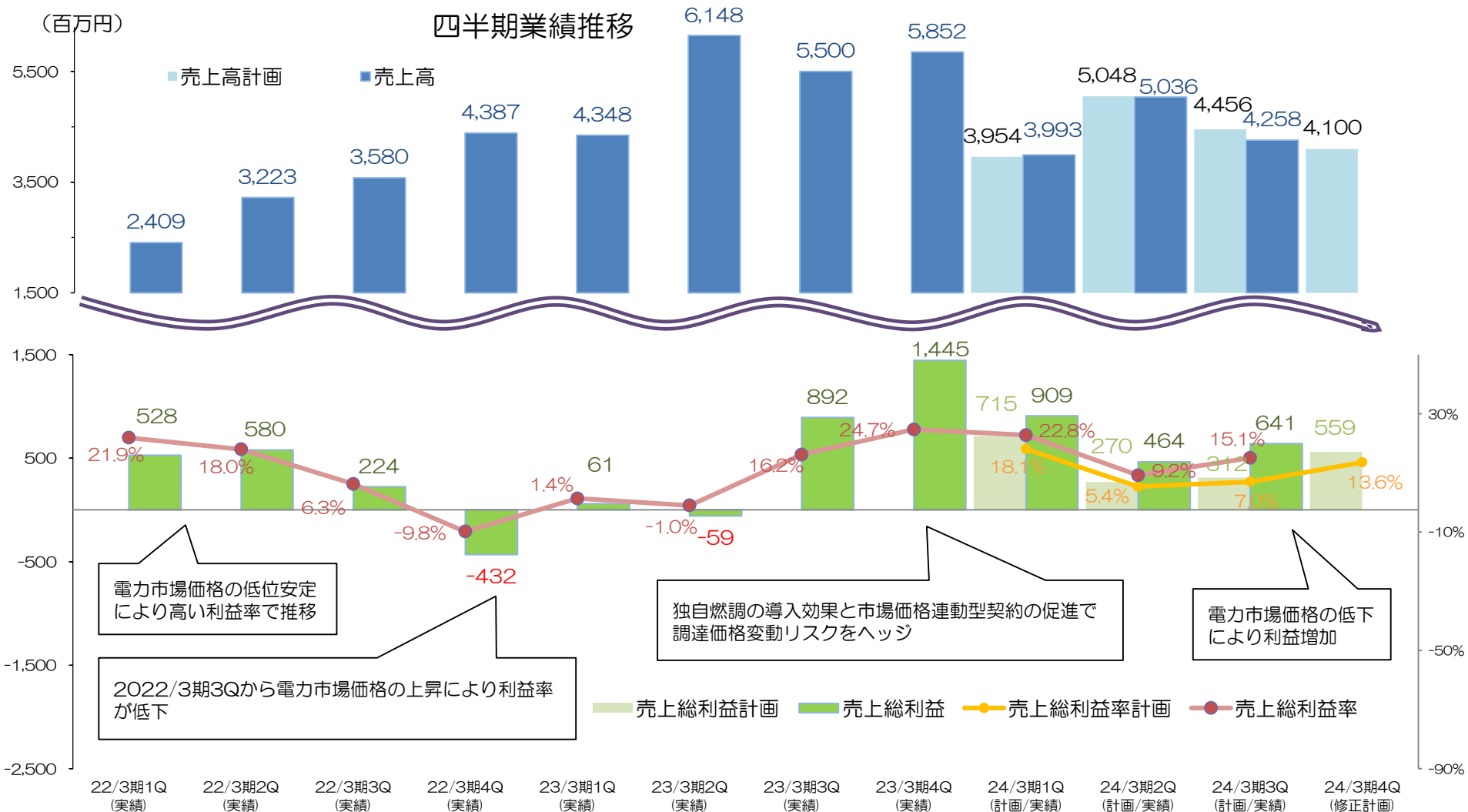
2024/3期3Q累計における事業用太陽光  
 売上高 5,427百万円（前年同期比190.2%、進捗率87.3%）売上総利益3,071百万円（前年同期比192.6%、進捗率87.9%）



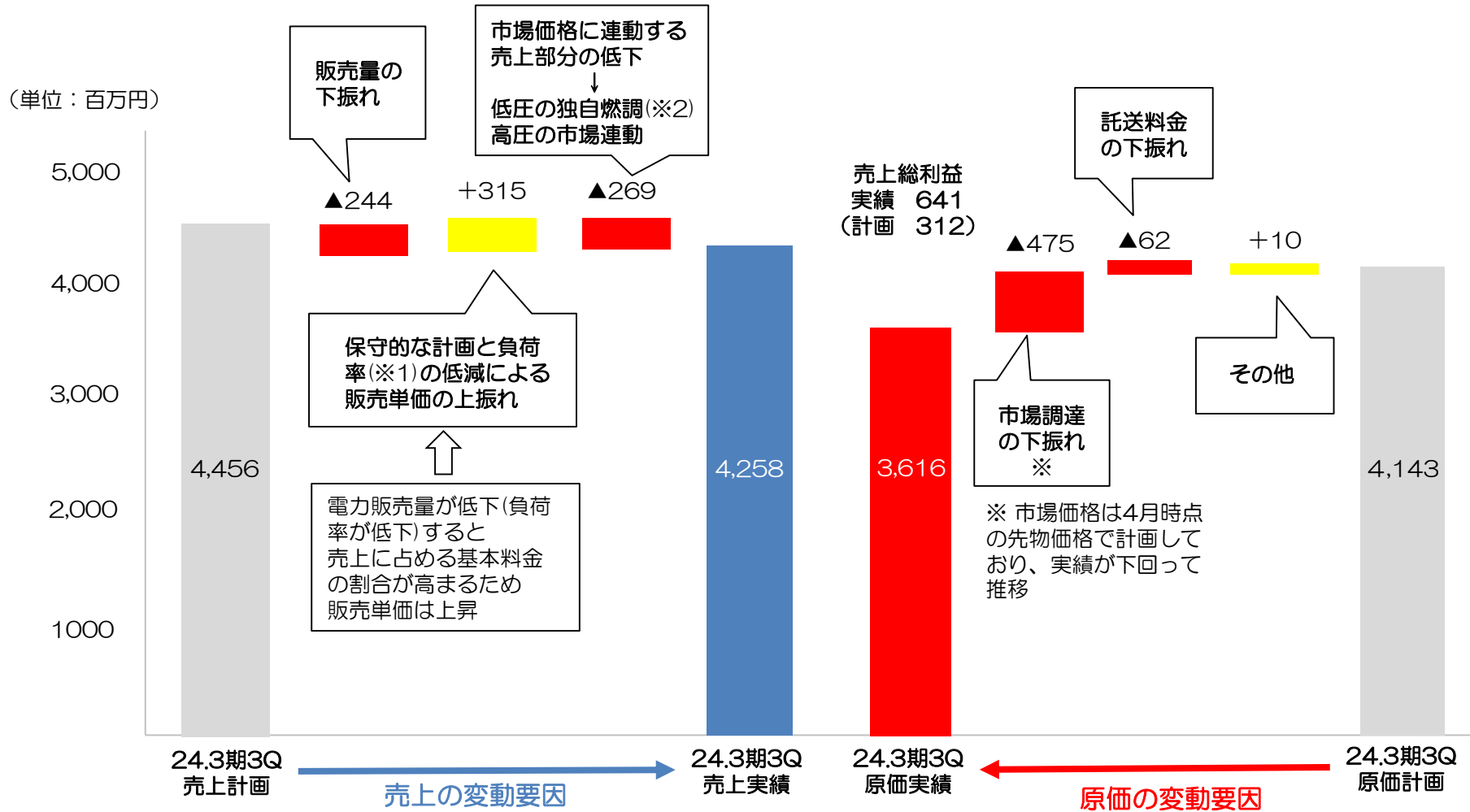
# 小売電気事業の四半期業績推移



2024/3期3Q 売上高4,258百万円（計画比▲4.4%）、売上総利益641百万円（計画比+105.1%）



市場価格の下落（計画比：10月▲2.11円/kWh、11月▲1.38円/kWh、12月▲6.60円/kWh）により、売上総利益は641百万円となり、当初計画を328百万円上回る結果となりました。



※1 負荷率：年間消費電力量【kWh】÷（契約電力【kW】×24時間×365日）×100

※2 独自燃調：卸電力取引市場からの調達コストの一部を電気代に反映する仕組み

# 貸借対照表 (B/S)



(単位：百万円)

	2023/3/末	2023/12/末	増減額	主な増減要因
流動資産	14,168	15,680	+1,512	現金及び預金 +1,394百万円 売掛金 ▲582百万円 商品 +632百万円 未収消費税等 +69百万円
固定資産	3,049	4,698	+1,649	投資有価証券 +1,501百万円 敷金及び保証金 +150百万円
資産合計	17,217	20,379	+3,161	
流動負債	4,663	5,480	+817	買掛金 +312百万円 1年内返済予定の長期借入金 +46百万円 未払金 ▲361百万円 未払法人税等 +196百万円 未払消費税等 +196百万円 預り金 +220百万円 賞与引当金 +194百万円
固定負債	2,545	2,318	▲227	長期借入金 ▲268百万円
負債合計	7,209	7,798	+589	
純資産合計	10,008	12,580	+2,571	四半期包括利益 +3,216百万円 剰余金の配当 ▲736百万円
負債・純資産合計	17,217	20,379	+3,161	

## 2. 2024年3月期業績予想及び配当予想

# 2024年3月期業績予想

※好調な業績進捗により2月13日付で通期業績予想を修正

(単位：百万円)	2024/3期3Q累計 (実績)		2024/3期業績予想 (2024年2月13日発表)		3Q累計 進捗率	参考：2024/3期業績予想 (2023年5月15日発表)	
	金額	対売上高	金額	対売上高		金額	対売上高
売上高	23,750	100.0%	29,612	100.0%	80.2%	32,144	100.0%
ECS事業	6,725	28.3%	7,824	26.4%	86.0%	8,364	26.0%
SHP事業	3,736	15.7%	4,398	14.9%	84.9%	4,691	14.6%
小売電気事業	13,288	56.0%	17,388	58.7%	76.4%	19,087	59.4%
売上総利益	7,627	32.1%	9,170	31.0%	83.2%	8,352	26.0%
ECS事業	4,040	60.1%	4,730	60.5%	85.4%	4,815	57.6%
SHP事業	1,571	42.1%	1,865	42.4%	84.2%	1,983	42.3%
小売電気事業	2,015	15.2%	2,574	14.8%	78.3%	1,552	8.1%
営業利益	4,725	19.9%	5,200	17.6%	90.8%	4,320	13.4%
ECS事業	2,915	43.4%	3,191	40.8%	91.4%	3,264	39.0%
SHP事業	626	16.8%	591	13.4%	106.0%	711	15.2%
小売電気事業	1,656	12.5%	2,057	11.8%	80.5%	953	5.0%
管理共通費	▲474	-	▲639	-	74.1%	▲608	-
経常利益	4,764	20.1%	5,243	17.6%	90.9%	4,350	13.5%
当期（四半期）純利益	3,181	13.4%	3,500	11.8%	90.9%	2,826	8.8%

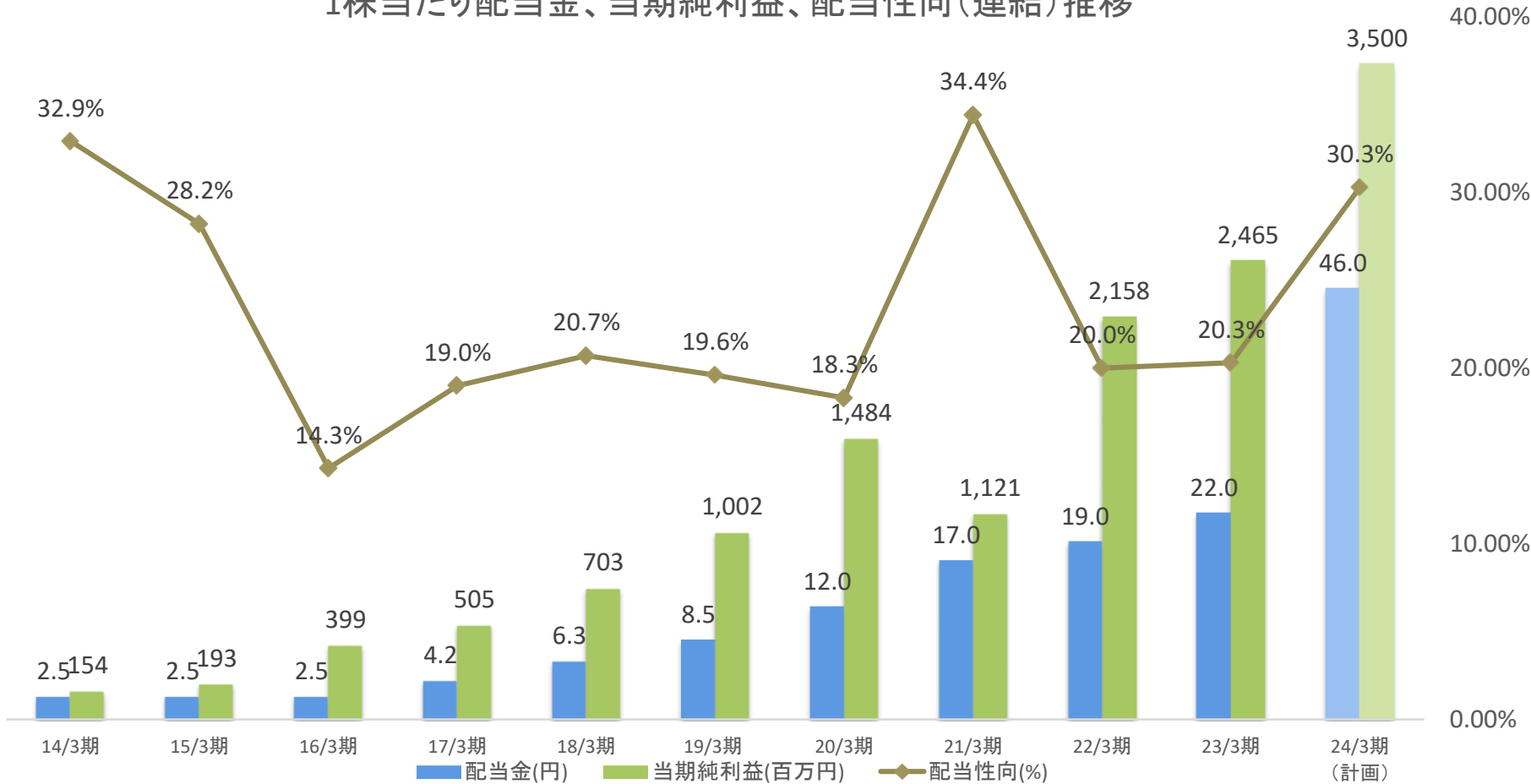
※ECS事業（エネルギーコストソリューション事業）：(株)GRコンサルティング、(株)グリムスパワー、(株)グリムスエナジー、(株)グリムスソーラー

※SHP事業（スマートハウスプロジェクト事業）：(株)グリムスソーラー

※小売電気事業：(株)グリムスパワー

2024/3期の当期利益予想が673百万円増加したことにより  
 配当予想は中間15円+期末31円：通期46円（従前の中間15円+期末22円：通期37円に対し9円増配）

## 1株当たり配当金、当期純利益、配当性向(連結)推移



※1株当たり配当金は、2014年1月1日の1：2、2017年10月1日の1：1.5、2018年8月1日の1：2、2020年9月1日の1：2の株式分割の影響を遡及して調整しております。

### 3. サステナビリティ



## グリムスのサステナビリティ

グリムスは、「省エネ・創エネ・蓄エネ」を事業領域として、環境に優しい商品・サービスを提供することで成長を続け、豊かで安心して暮らせる社会の構築と持続的な発展に貢献いたします。

- 省エネ性能の高い商品の販売を通じて、エネルギー効率の改善に貢献いたします。
- 太陽光発電システムや蓄電池など再生可能エネルギー関連商品の販売を通じて、脱炭素社会の構築に貢献いたします。
- 社会のニーズを意識した商品・サービスを提供することで、常に社会と共に発展することを目指します。

関連するSDGs目標

**SUSTAINABLE  
DEVELOPMENT  
GOALS**



# すべての人に感動と喜びを Filling the World with Inspiration and Joy

変化する環境の中で常に感謝、応援され永続的に社会と共存する企業群を目指します。  
情報格差をなくし高い価値の普及に尽力し、豊かで安心して暮らせる社会の構築に寄与します。

## 経営ビジョン

### 顧客

お客様が当社グループからのサービスを安心して享受出来る企業群を目指します。

### 社員

社員が当社に勤めることを誇りに思い、自分の人生を懸けて働ける企業群を目指します。

### 株主

株主様にとって当社の成長が永続的な喜びとなる企業群を目指します。

### 社会

常に社会のニーズを敏感に察知し、求められた価値を提供する企業群を目指します。

本資料に関するお問い合わせ

TEL 03-5769-3500

ir@gremz.co.jp

(免責事項)

本資料は、金融商品取引法上のディスクロージャー資料ではなく、その情報の正確性、完全性を保証するものではありません。また、特定の商品についての募集・勧誘・営業等を目的としたものではありません。

本資料に記載された見解、見通し、ならびに予測等は、資料作成時点での弊社の判断であり、今後、予告なしに変更されることがあります。予めご了承ください。