



2024年6月期 第3四半期 決算説明資料

株式会社クオルテック【証券コード：9165】



01

第3四半期売上高は全社で前年同期比+10.6%増収の2,816百万円となり、過去最高額を更新。信頼性評価事業は、好調な高付加価値分析検査及び断面研磨に加え、上期に端境期を迎えたパワーサイクル試験の受注が回復し、前年同期比+12.4%増収。微細加工事業は一部量産顧客の受注が回復するも、全体として本格回復に至らず、前年同期比+3.4%増収にとどまる。その他事業はバイオ遺伝子検査需要の減衰、競合企業の参入による価格競争激化の継続により、前期同期比△10.8%減収。

02

第3四半期段階利益の前年同期比は、信頼性評価事業の増収効果により、体制強化等による販売管理費増等を挽回し、営業利益は+25.7%増益の400百万円。経常利益は上場関連費用14百万円を計上するも、+21.4%増益の385百万円。四半期純利益は適用法人税率変更等の影響で+14.4%増益の264百万円。

03

通期業績予想は2月7日に開示した下方修正のとおり据え置き。配当についても昨年8月10日当初業績予想公表値を据え置き。

目次

- 1 | 第3四半期 決算概要
- 2 | セグメント別売上高
- 3 | 営業利益増減内容
- 4 | 四半期売上高推移
- 5 | その他経営数値
- 6 | 通期業績予想
- 7 | 配当予想
- 8 | 附録（注意事項）



1. 第3四半期 決算概要

前年同期から増収増益。売上高は+10.6%増収。営業利益は、増収効果による売上総利益+187百万円により、体制強化等による販売管理費増を挽回し+25.7%増益。営業外費用として上場関連費用14百万円を計上するも、営業利益増により、経常利益は+21.4%増益。四半期純利益は適用法人税率変更等により+14.4%増益となる。

【単位:百万円、%】 ()内は売上高比

	23年6月期 第3四半期 実績		24年6月期 第3四半期 実績		前年 同期差	前年 同期比
売上高		2,546		2,816	+270	+10.6%
営業利益	(12.5%)	318	(14.2%)	400	+81	+25.7%
経常利益	(12.5%)	318	(13.7%)	385	+67	+21.4%
四半期 純利益	(9.1%)	230	(9.4%)	264	+33	+14.4%



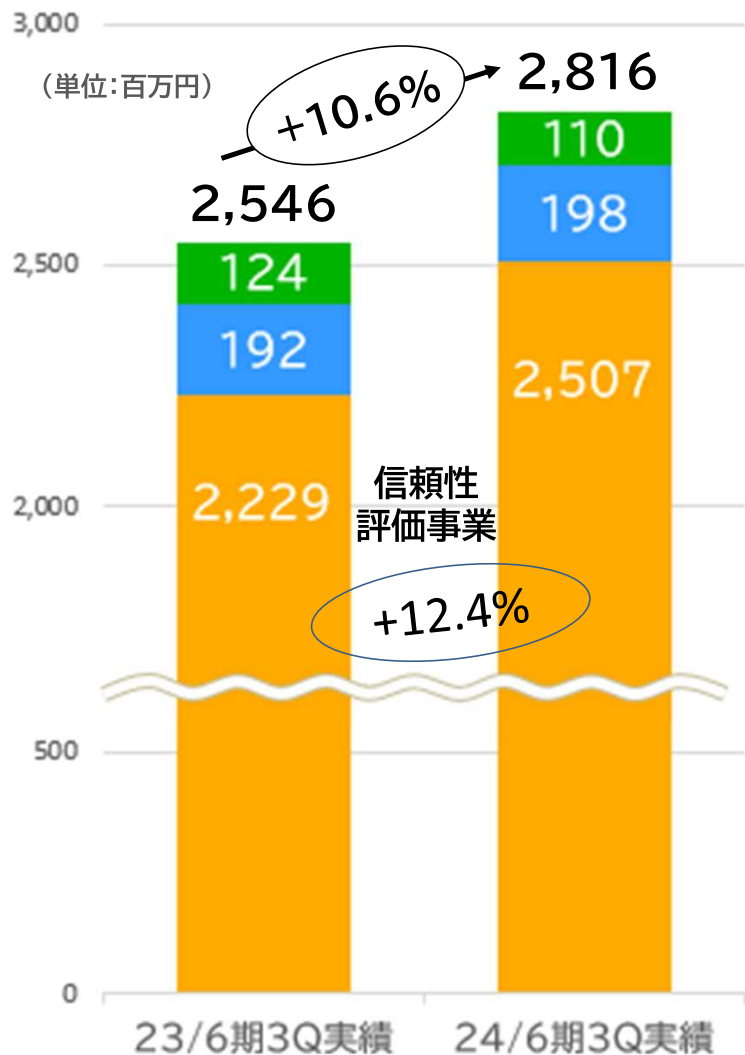
2.セグメント別売上高（前年同期比）

全社売上高は、前年同期比+10.6%の増収。

信頼性評価事業は、好調な高付加価値分析試験、断面研磨に加え、上期に端境期を迎えたパワーサイクル試験の受注が回復し、全体で+12.4%の増収。

微細加工事業は、一部量産顧客の量産受注が回復するも、全体として本格的な回復に至らず+3.4%の増収。

その他事業は、バイオ遺伝子検査需要の減衰、競合企業参入による価格競争激化継続で、△10.8%の減収。



セグメント	増減率	コメント
信頼性評価	+12.4%	<ul style="list-style-type: none"> ■ 信頼性試験:18.6%増収。 ■ 断面研磨:9.3%増収。 ■ パワーサイクル試験:2.8%増収。
微細加工	+3.4%	<ul style="list-style-type: none"> ■ 一部量産顧客の受注が回復するも、全体として本格的な回復に至らず微増。
その他	△10.8%	<ul style="list-style-type: none"> ■ バイオ遺伝子検査需要の減衰、競合企業参入による価格競争激化の継続で減収。



3. 営業利益増減内容（前年同期比）

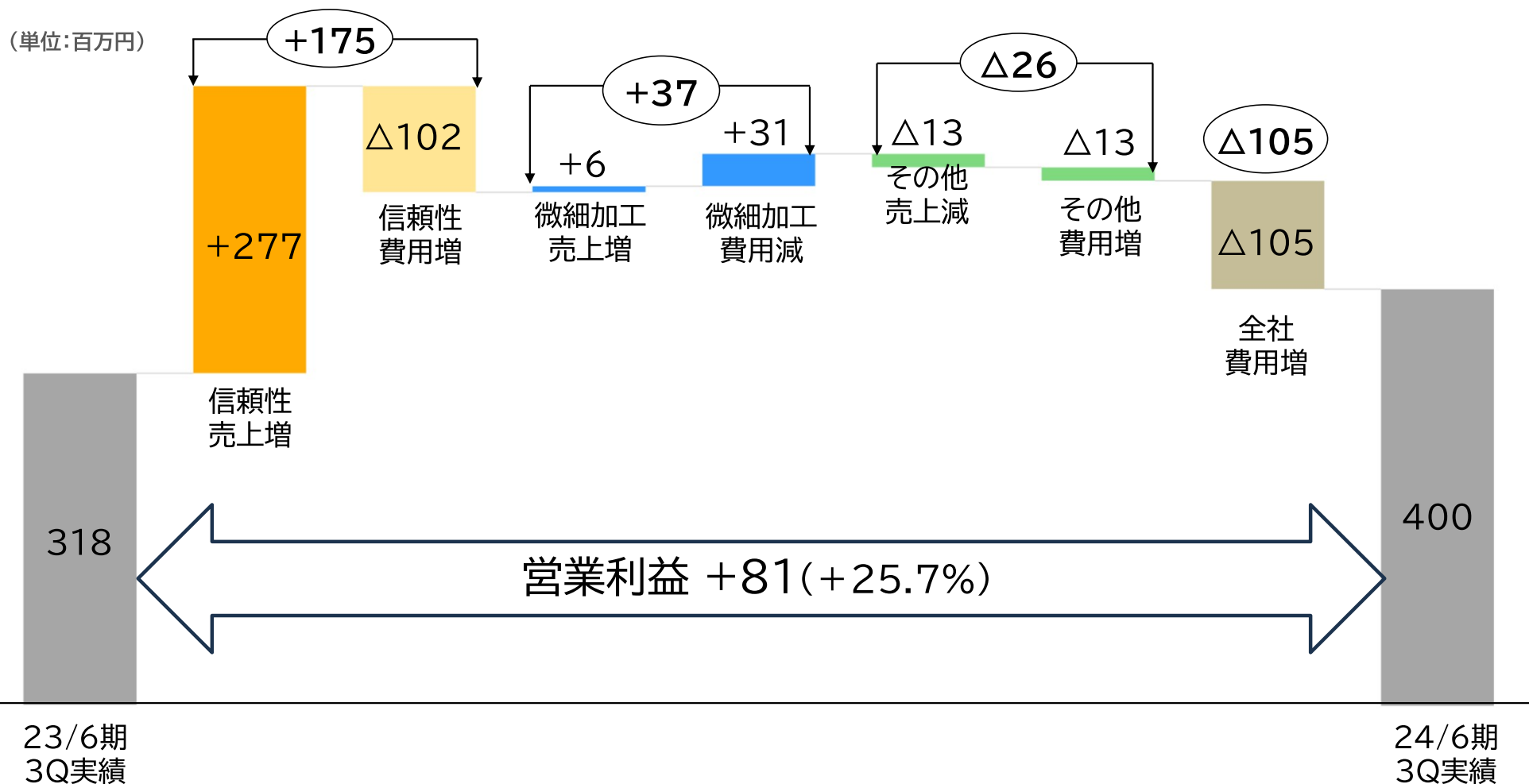
全社営業利益は、前年同期比+81百万円(+25.7%)の増益。

信頼性評価事業は、増収効果により増販体制強化に向けた人件費、設備償却費増等あるも+175百万円の増益。

微細加工事業は、増収に加え設備償却費減少や費用削減により+37百万円の増益。

その他事業は、バイオ、表面処理体制強化による費用増を実施したが、バイオ減収により△26百万円の減益。

全社共通部門は、体制強化等による費用増で△105百万円の減益。

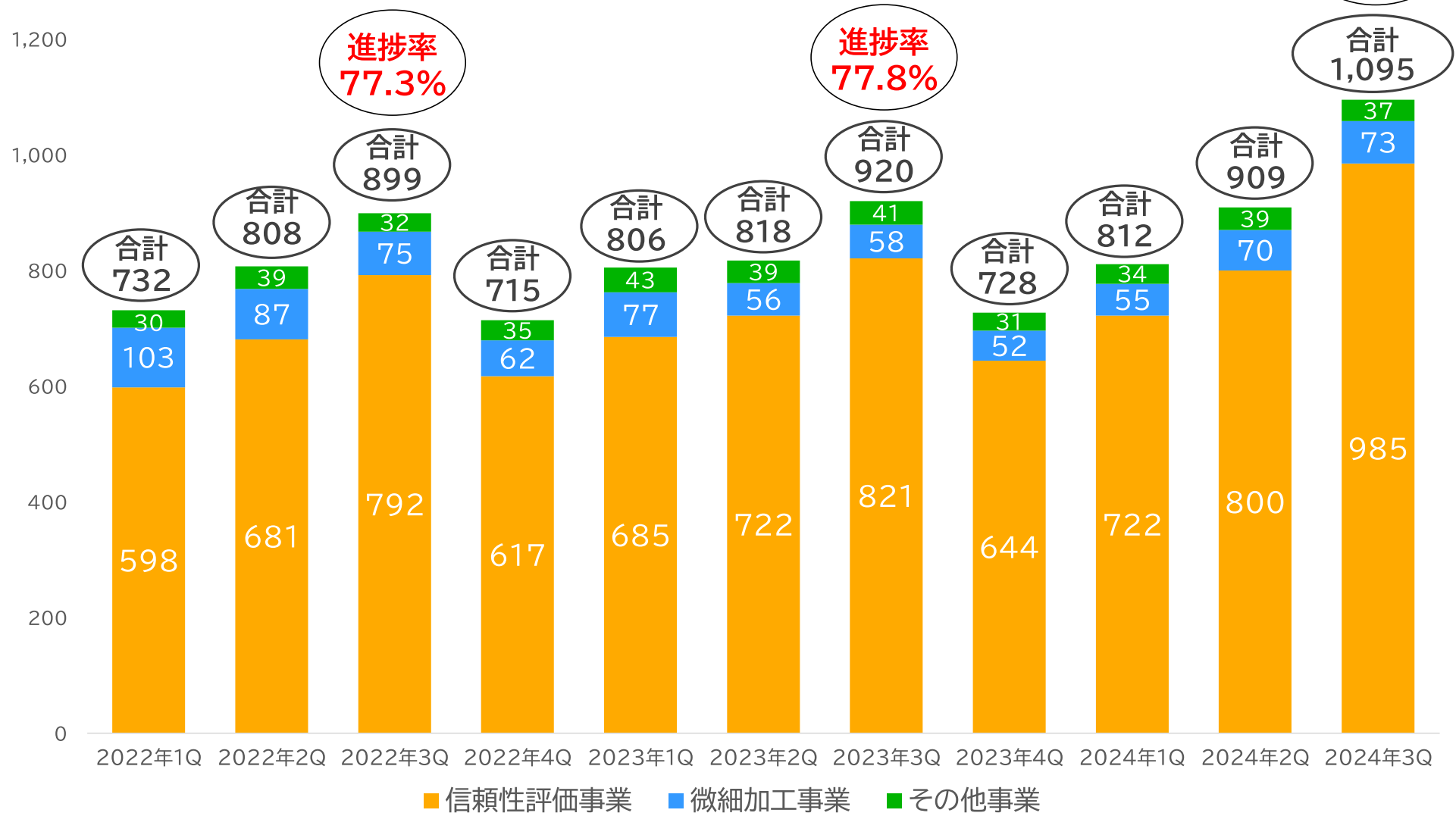


4. 四半期売上高推移（セグメント別）

24年6月期 第3四半期売上高の修正通期業績予想進捗率は78.2%で例年進捗率を上回る。

四半期売上高推移

(単位:百万円)





5. その他経営数値（対2Q末）

その他経営数値の状況は以下のとおり。

【単位:百万円、%】（ ）内は売上高比

	24年6月期 2Q実績		24年6月期 3Q実績		2Q差
総資産		3,888		4,249	+361
純資産		3,000		3,152	+152
自己資本比率		77.2%		74.2%	△3.0%
現預金残高		1,796		1,879	+83
設備投資		137		301	—
研究開発費	(2.5%)	42	(2.3%)	64	—
在籍人員(人)		231		235	+4

※設備投資及び研究開発費について、2Q差は不表示。



6.通期業績予想

通期業績予想は2月7日に開示した下方修正値のとおり据え置き。

【単位:百万円、%】 ()内は売上高比

	23年6月期 実績		24年6月期 通期業績予想 修正(2/7)		24年6月期 通期業績予想 今回(5/14)		前期差	前期 増減比
売上高		3,274		3,600		3,600	+326	+10.0%
営業利益	(9.3%)	304	(10.0%)	360	(10.0%)	360	+55	+18.4%
経常利益	(9.0%)	295	(9.6%)	344	(9.6%)	344	+48	+16.5%
当期 純利益	(6.4%)	210	(6.8%)	243	(6.8%)	243	+33	+15.7%



7. 配当予想

事業成長に向けた投資余力の確保と安定的な株主還元の両立を基本ポリシーとして継続。
24年6月期の配当予想については、昨年8/10公表値を据え置き。

	23年6月期実績	24年6月期予想	前期差
当期純利益	210百万円	243百万円	+33百万円
1株当たり配当金	37.00円	※ 42.00円	+5.00円
発行済み株式数	2,100,000	2,350,000	+250,000
配当金総額	77,700千円	98,700千円	+21,000千円
配当性向	37.0%	40.6%	+3.6%

※普通配当37円00銭、記念配当5円00銭



8. 附録（注意事項）

本資料には、将来の見通しに関する記述が含まれています。

これら将来の見通しに関する記述は、当該記述を作成した時点における情報に基づいて作成されています。これらの記述は、将来の結果や業績を保証するものではありません。このような将来予測に関する記述には、必ずしも既知および未知のリスクや不確実性が含まれており、その結果、将来の実際の業績や財務状況は、将来予想に関する記述によって明示的または黙示的に示された将来の業績や結果の予測とは大きく異なる可能性があります。

上記の実際の結果に影響を与える要因としては、国内および国際的な経済状況の変化や、当社が事業を展開する業界の動向などが含まれますが、これらに限られるものではありません。

また、当社以外の事項・組織に関する情報は、一般に公開されている情報に基づいており、当社はそのような一般に公開されている情報の正確性や適切性を検証しておらず、保証していません。

assists your "thinking"

Qualtec

