



2024年10月3日

各 位

会社名 株式会社 i-plug  
代表者名 代表取締役CEO 中野 智哉  
(コード:4177 東証グロース)  
問合せ先 取締役CFO 阪田 貴郁  
(TEL. 06-6306-6125)

### 2024年9月度 主要KPI (速報) の推移に関するお知らせ

当社が提供する新卒オファー型就活サービス「OfferBox」の主要KPI (速報) を、下記のとおりお知らせいたします。

記

#### 業績指標

<受注高 (注) >

|       |      | 2023年9月  | 2024年9月  | 前年同月比  |
|-------|------|----------|----------|--------|
| 早期定額型 | (単月) | 434百万円   | 468百万円   | +7.8%  |
|       | (累計) | 2,596百万円 | 3,364百万円 | +29.6% |
| 成功報酬型 | (単月) | 102百万円   | 61百万円    | △40.2% |
|       | (累計) | 553百万円   | 422百万円   | △23.7% |

(注) 決算発表時に公表する受注高との違いについて

- ・上記は契約額であり、集計範囲が異なります。
- ・上記は速報値であり、実績値とは異なる可能性があります。

早期定額型の受注高につきましては、単月、累計ともに前年同月を上回って推移しております。

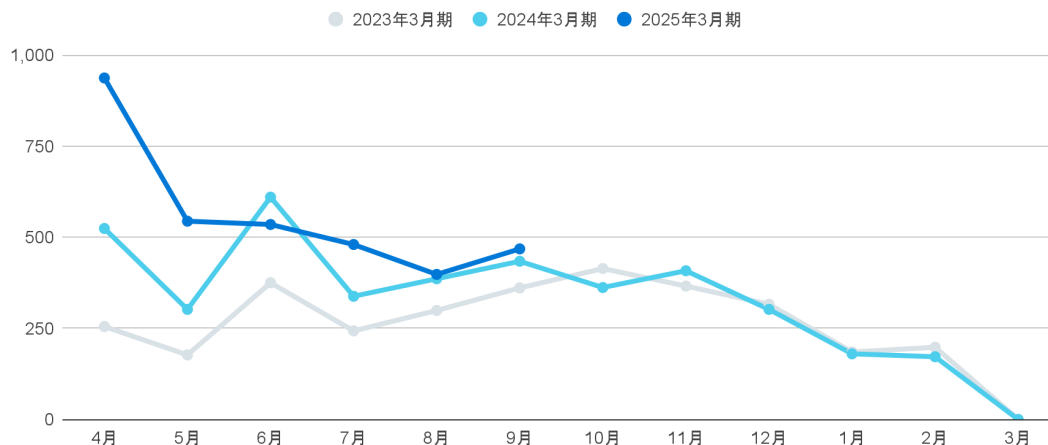
成功報酬型の受注高につきましては、9月の決定人数が前年同月を下回ったことで、単月の受注高は前年同月比で減少しております。また、累計の決定人数は前期並みであるものの、早期定額型の入社意欲の消化となる決定が多くなっていることにより、累計の受注高も前年同月比で減少しております。

## <月次受注高の推移（注）>

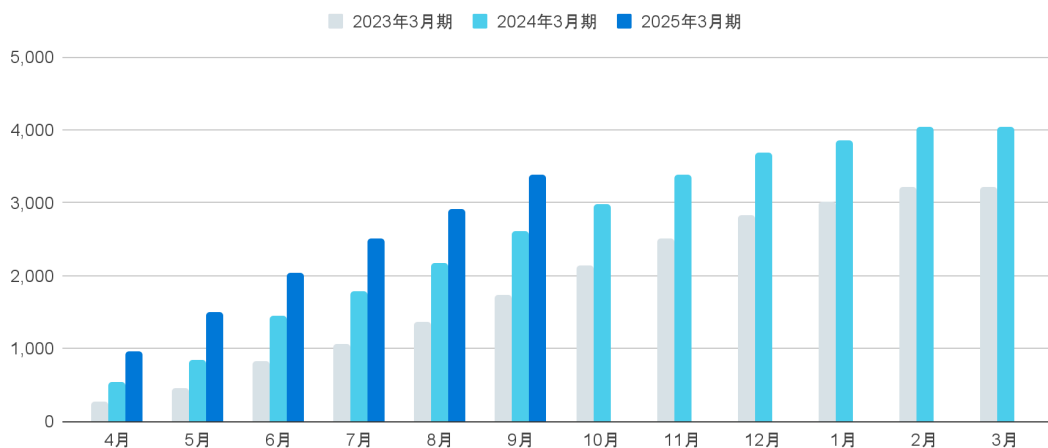
### ■早期定額型

|              |              | 4月 | 5月      | 6月     | 7月     | 8月     | 9月     | 10月    | 11月    | 12月    | 1月     | 2月     | 3月     |        |
|--------------|--------------|----|---------|--------|--------|--------|--------|--------|--------|--------|--------|--------|--------|--------|
| 受注高<br>(百万円) | 2023年<br>3月期 | 単月 | 255     | 177    | 375    | 243    | 299    | 361    | 414    | 366    | 316    | 185    | 198    | —      |
|              |              | 累計 | 255     | 433    | 809    | 1,052  | 1,351  | 1,713  | 2,127  | 2,494  | 2,810  | 2,995  | 3,194  | 3,194  |
|              | 2024年<br>3月期 | 単月 | 524     | 302    | 610    | 338    | 386    | 434    | 362    | 408    | 302    | 180    | 172    | —      |
|              |              | 累計 | 524     | 827    | 1,437  | 1,776  | 2,163  | 2,596  | 2,959  | 3,367  | 3,667  | 3,847  | 4,020  | 4,020  |
|              | 2025年<br>3月期 | 単月 | 937     | 544    | 535    | 480    | 398    | 468    |        |        |        |        |        |        |
|              |              | 累計 | 937     | 1,481  | 2,016  | 2,497  | 2,895  | 3,364  |        |        |        |        |        |        |
| 前年同月比        | 2024年<br>3月期 | 単月 | +105.5% | +70.6% | +62.7% | +39.1% | +29.1% | +20.2% | △12.6% | +11.5% | △4.4%  | △2.7%  | △13.1% | —      |
|              |              | 累計 | +105.5% | +91.0% | +77.6% | +68.8% | +60.1% | +51.5% | +39.1% | +35.0% | +30.5% | +28.4% | +25.9% | +25.9% |
|              | 2025年<br>3月期 | 単月 | +78.8%  | +80.1% | △12.3% | +42.0% | +3.1%  | +7.8%  |        |        |        |        |        |        |
|              |              | 累計 | +78.8%  | +79.1% | +40.3% | +40.6% | +33.8% | +29.6% |        |        |        |        |        |        |

### 早期定額型・単月推移（百万円）



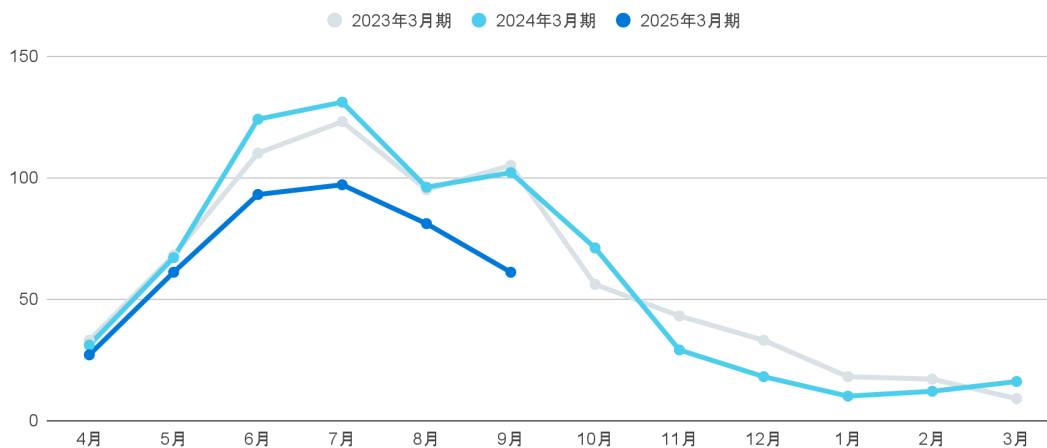
### 早期定額型・累計推移（百万円）



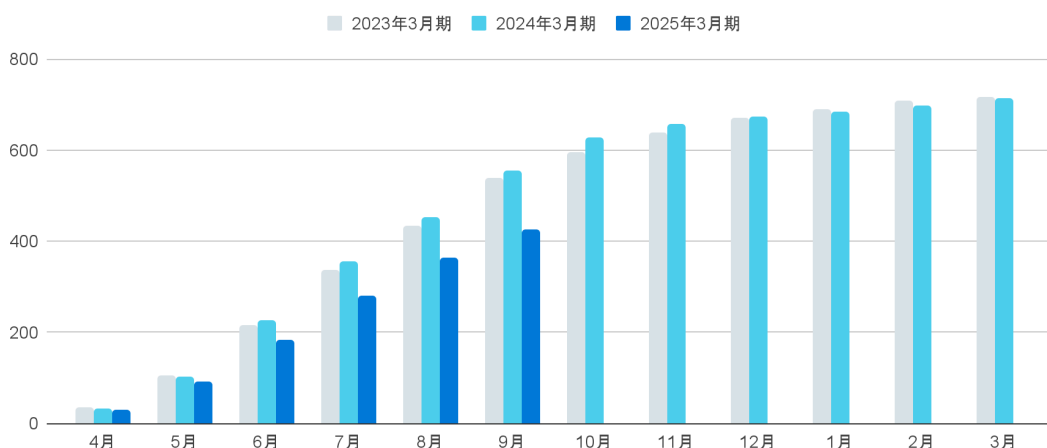
■成功報酬型

|              |              |    | 4月     | 5月     | 6月     | 7月     | 8月     | 9月     | 10月    | 11月    | 12月    | 1月     | 2月     | 3月     |
|--------------|--------------|----|--------|--------|--------|--------|--------|--------|--------|--------|--------|--------|--------|--------|
| 受注高<br>(百万円) | 2023年<br>3月期 | 単月 | 33     | 68     | 110    | 123    | 95     | 105    | 56     | 43     | 33     | 18     | 17     | 9      |
|              |              | 累計 | 33     | 102    | 212    | 335    | 431    | 536    | 593    | 636    | 669    | 688    | 705    | 715    |
|              | 2024年<br>3月期 | 単月 | 31     | 67     | 124    | 131    | 96     | 102    | 71     | 29     | 18     | 10     | 12     | 16     |
|              |              | 累計 | 31     | 99     | 223    | 354    | 451    | 553    | 624    | 654    | 672    | 683    | 696    | 712    |
|              | 2025年<br>3月期 | 単月 | 27     | 61     | 93     | 97     | 81     | 61     |        |        |        |        |        |        |
|              |              | 累計 | 27     | 88     | 182    | 279    | 360    | 422    |        |        |        |        |        |        |
| 前年同月比        | 2024年<br>3月期 | 単月 | △6.1%  | △1.5%  | +12.7% | +6.5%  | +1.1%  | △2.9%  | +26.8% | △32.6% | △45.5% | △44.4% | △29.4% | +77.8% |
|              |              | 累計 | △6.1%  | △2.9%  | +5.2%  | +5.7%  | +4.6%  | +3.2%  | +5.2%  | +2.8%  | +0.4%  | △0.7%  | △1.3%  | △0.4%  |
|              | 2025年<br>3月期 | 単月 | △12.9% | △9.0%  | △25.0% | △26.0% | △15.6% | △40.2% |        |        |        |        |        |        |
|              |              | 累計 | △12.9% | △11.1% | △18.4% | △21.2% | △20.2% | △23.7% |        |        |        |        |        |        |

成功報酬型・単月推移 (百万円)



成功報酬型・累計推移 (百万円)

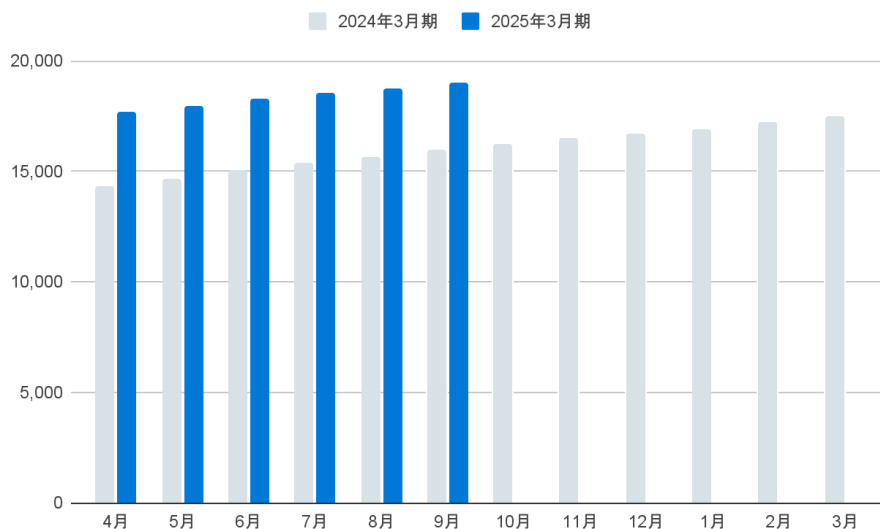


(注) 決算発表時に公表する受注高との違いについて

- ・ 上記は契約額であり、集計範囲が異なります。
- ・ 上記は速報値であり、実績値とは異なる可能性があります。また単月の合計値は累計と異なる可能性があります。

< 企業登録数（累積） >

当月：19,017社（前年同月比+19.0%）

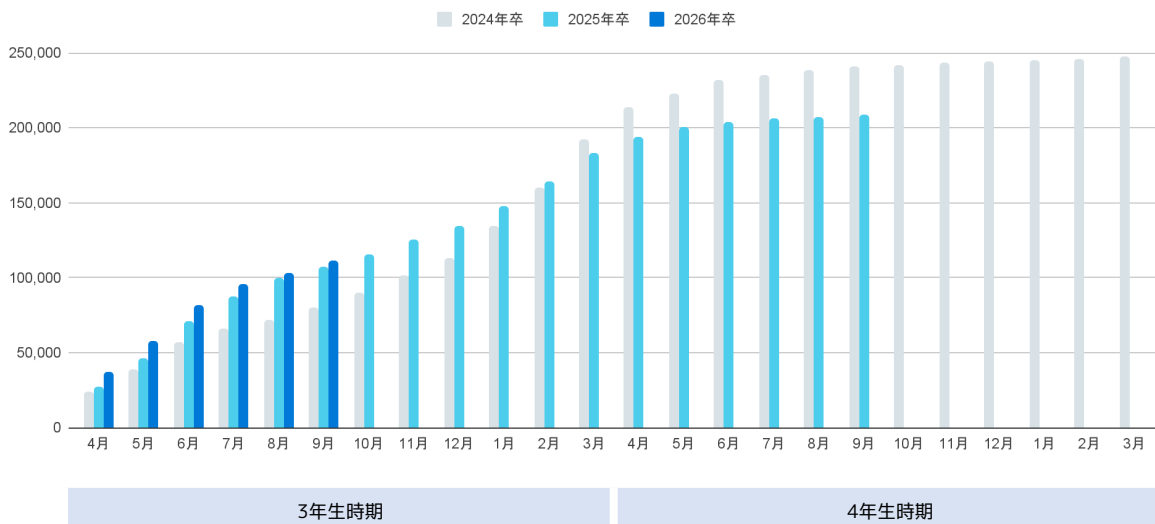


企業登録数につきましては、前月より235社増加しました。

< 学生登録数（累積） >

(2025年卒) 当月：208,162人（前年同月比△13.2%）

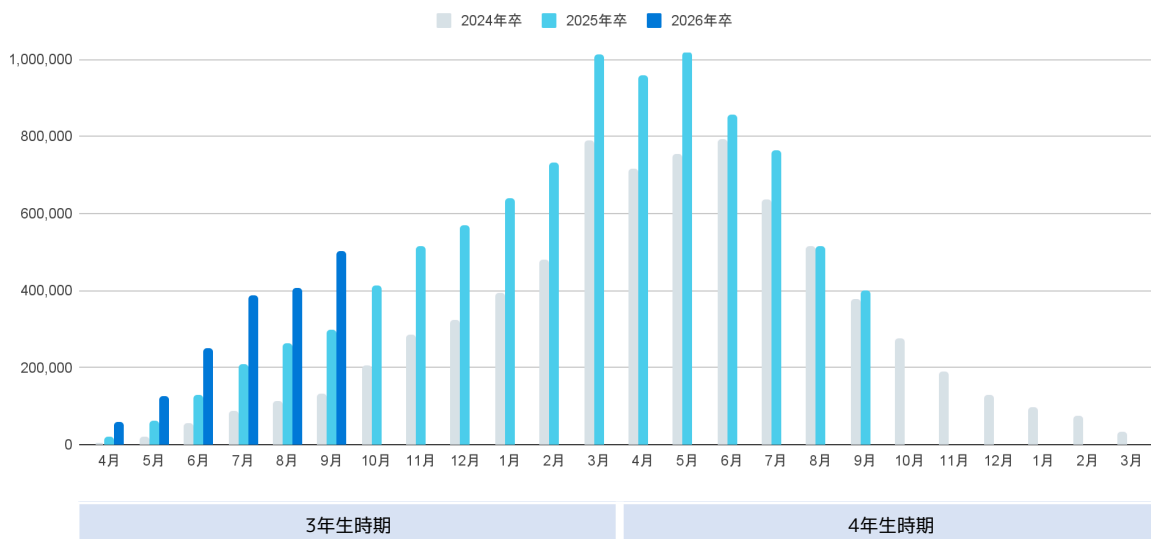
(2026年卒) 当月：110,604人（前年同月比 +3.9%）



学生登録数につきましては、前月と比べると2025年卒は1,499人増加、2026年卒は7,972人増加しました。

< オファー送信数 (単月) >

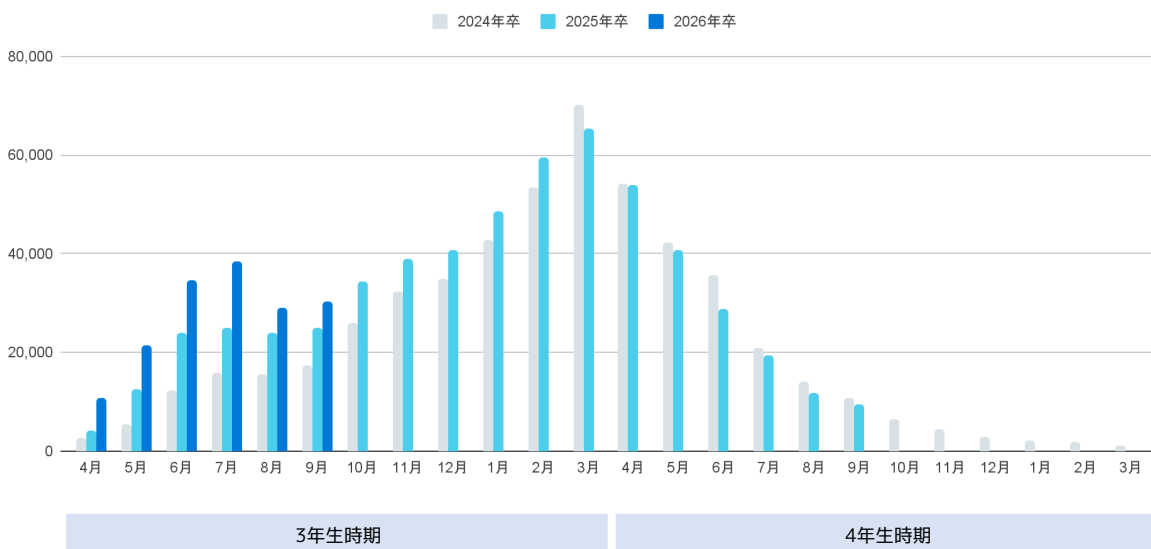
(2025年卒) 当月：396,295件 (前年同月比 +5.5%)  
 (2026年卒) 当月：498,257件 (前年同月比+68.5%)



オファー送信数につきましては、2025年卒、2026年卒ともに前年同月比で増加しております。稼働企業数の増加がオファー送信の増加につながっております。

< オファー承認数 (単月) >

(2025年卒) 当月：9,206件 (前年同月比△11.7%)  
 (2026年卒) 当月：29,974件 (前年同月比+20.7%)



オファー承認数につきましては、9月までの累計で2025年卒は561,341件 (前年同期比+11.9%)、2026年卒は163,313件 (前年同期比+44.1%) となっております。

以上