

2025年3月期 第2四半期（中間期）

決算補足説明資料

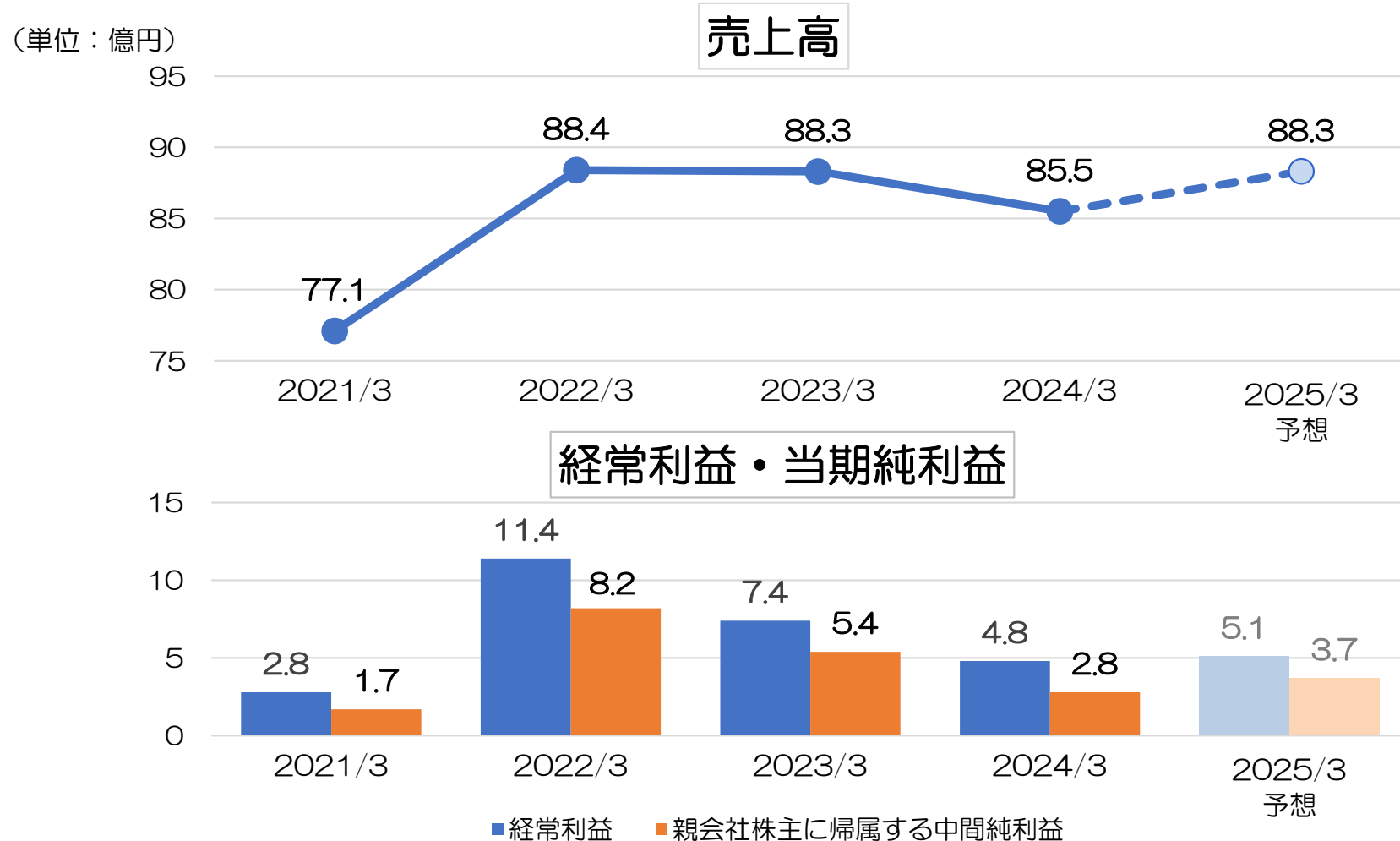
パウダーテック株式会社

- 2025年3月期 第2四半期決算の概要（前年同期比、通期予想比）
- 売上高・損益推移
- 2024年度第2四半期経常利益（前年同期比）
- 2024年度経常利益見込（前期比）

# 2025年3月期 第2四半期決算の概要（前年同期比、通期予想比）

- 当第2四半期累計期間の売上高は、前年同期比で、主力製品である電子写真用キャリアの増販により増収となりました  
 損益は、原材料価格の高騰、修繕費や人件費の増加により、営業利益、経常利益、親会社株主に帰属する中間純利益（以降、各利益）は減益となりました
- 通期業績予想は、前回予想比で第2四半期累計の各利益は減益となったものの、第3四半期以降の高付加価値品の増販などにより、前回予想から変更はありません

(単位：億円)	第2四半期累計期間			通期業績予想		
	2024 実績	2023 実績	増減 (24-23) 下段増減率	2024 今回予想	2024 前回予想	増減 (今回-前回) 下段増減率
売上高	44.9	42.7	2.2 5.3%	88.3	88.3	0.0 0.0%
営業利益	1.6	2.8	▲1.2 ▲45.2%	4.6	4.6	0.0 0.0%
経常利益	1.6	3.0	▲1.4 ▲48.4%	5.1	5.1	0.0 0.0%
親会社株主に帰属する 中間純利益	1.0	2.0	▲1.0 ▲51.8%	3.7	3.7	0.0 0.0%

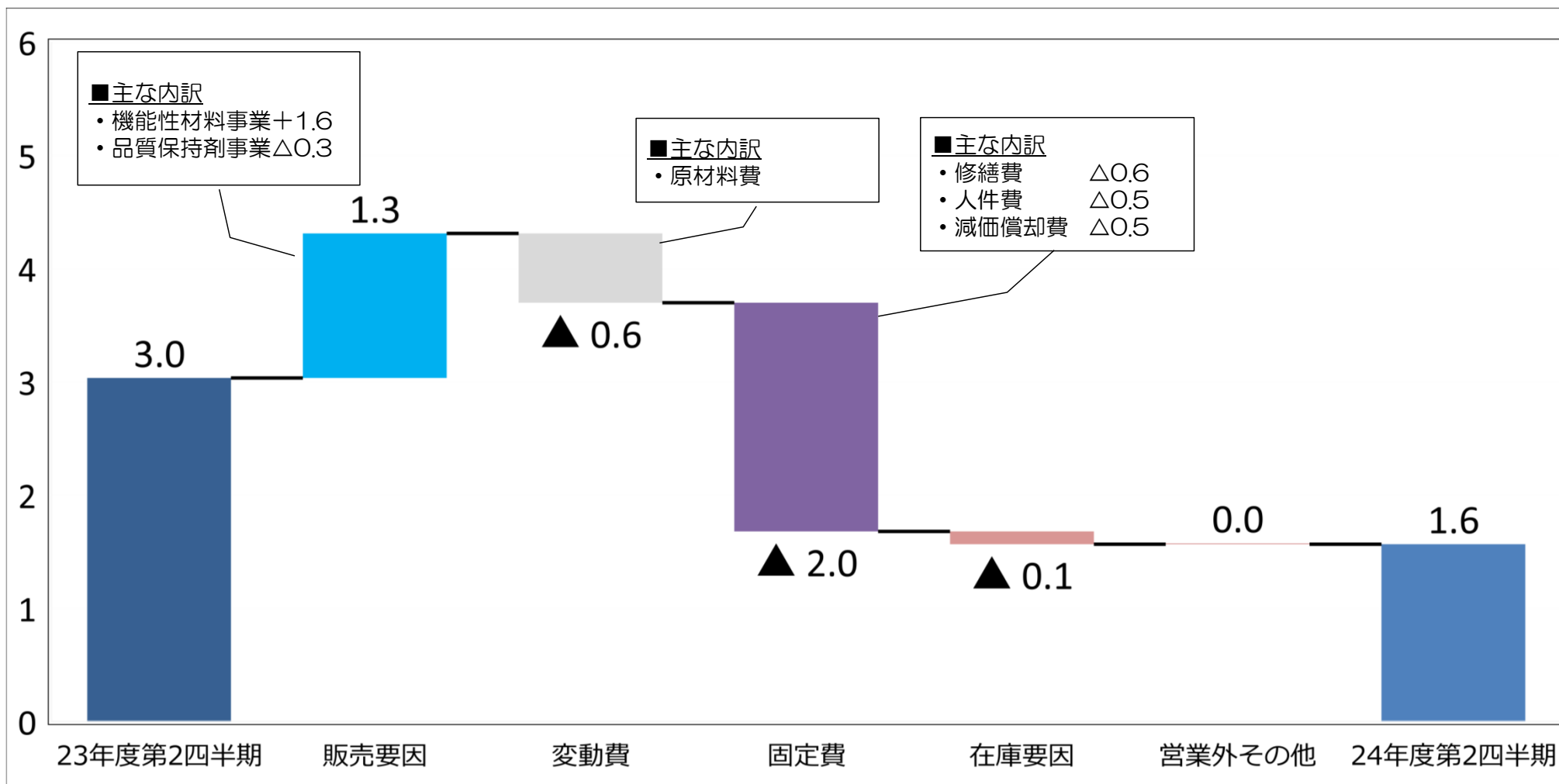


決算期	2021/3	2022/3	2023/3	2024/3	2025/3 予想
1株当たり配当額 (円)	80	80	80	90	100
連結配当性向 (%)	136.7	28.3	42.6	92.9	78.7
DOE (株主資本配当率) (%)	2.0	1.9	1.8	2.1	2.3

# 2024年度第2四半期経常利益（前年同期比）

- 電子写真用キャリアは増販となりましたが、原材料価格の高騰、修繕費や人件費といった固定費の増加により、前年同期比で1.4億円減益の経常利益1.6億円となりました

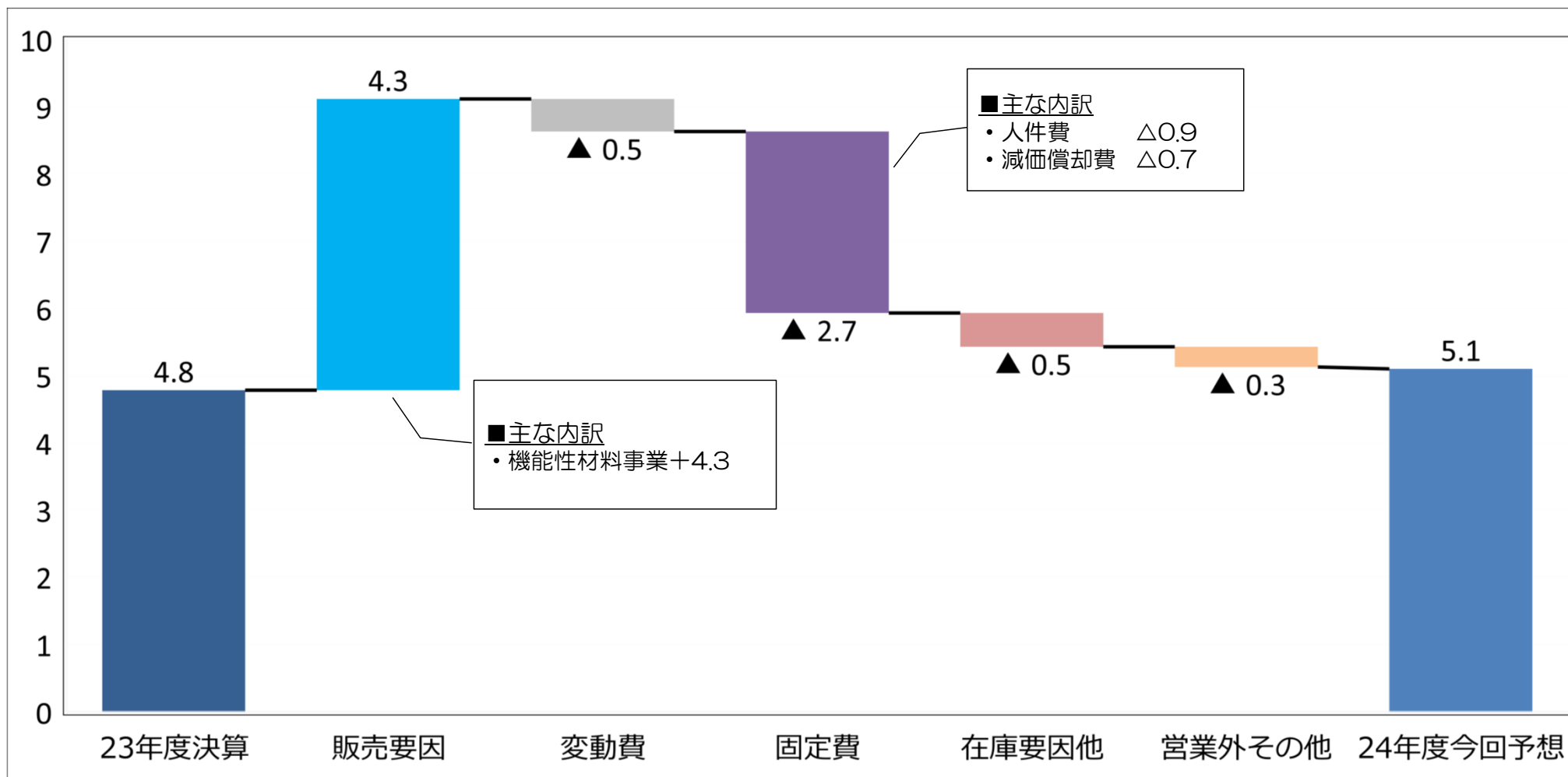
（単位：億円）



# 2024年度経常利益見込（前期比）

- 電子写真用キャリアの増販により、人件費や減価償却費などの増加分をカバーし、前期比0.3億円増益の経常利益5.1億円を見込んでおります

（単位：億円）



本資料に掲載されている業績見通し等の将来に関する記述は、当社が現在入手している情報及び合理的であると判断する一定の前提に基づいており、業績を確約するものではありません。

実際の業績等は、地政学的リスクの動向、主要市場の経済環境、エネルギー・為替相場の変動など様々な要因により、大きく変動する可能性があります。重要な変更事象等が発生した場合は、適時開示等にてお知らせします。本情報及び資料の利用は、他の方法により入手された情報とも照合確認し、利用者の判断によって行っていただきますようお願い致します。

本資料を利用の結果、生じたいかなる損害についても、当社は一切責任を負いません。